



Chp.Ile de France  
Le Mans 25-26 Avril 2015



Document 9.1 OFFICIEL

# Rotax Max

Chp.IDF Rotax Max

Manche 2 (M2)

Résultats

Sous réserve du contrôle technique ou d'incidents d'ordre sportif

Cl	N°	Classe	Pilote	Club	Meilleur S1	Meilleur S2	Meilleur S3	Meilleur tour	Interv.	Ecart
1	▲ <sup>3</sup>	2	evo	PICOT Nicolas	Rosny	18.995	26.495	20.887	1:06.523	
2	▲ <sup>1</sup>	6	evo	TESNIERE Charles	Angerville	18.927	26.681	20.931	1:06.895	2.305
3	▲ <sup>7</sup>	1	evo	HODIER Thomas	Rosny	19.142	27.136	21.295	1:07.580	6.068
4	▼ <sup>3</sup>	12	evo	DEPTUCH Joel	Brétigny	18.997	26.787	20.993	1:06.881	1.513
5	≡	11	evo	CAMMARATA Marc	Cormeilles	19.052	27.004	21.323	1:07.379	2.474
6	▲ <sup>7</sup>	96	evo	RENAUDIN Julien	Wissous	19.504	26.903	21.073	1:07.738	0.899
7	▼ <sup>1</sup>	4	evo	LANDAIS Thomas	Rosny	19.273	27.138	21.157	1:07.568	0.847
8	▲ <sup>6</sup>	51	evo	MISSIMILLY Jacques	Cormeilles	19.422	27.342	21.364	1:08.490	2.527
9	▼ <sup>2</sup>	3	evo	BONNETO Romain	Savoie	19.897	27.577	21.388	1:09.318	0.332
10	▲ <sup>1</sup>	18	evo	WILLIAMSON Andrew	J.B.H.	19.601	27.328	21.349	1:08.585	1.928
11	▲ <sup>5</sup>	14	evo	DECHANDON Simon	Angerville	19.711	27.773	21.788	1:09.458	0.804
12	▲ <sup>5</sup>	24	evo	DRUAIS Jean-Baptiste	J.B.H.	19.591	27.427	21.476	1:08.759	1.187
13	▲ <sup>6</sup>	10	evo	LALA Guillaume	Angerville	19.376	27.452	21.562	1:08.860	0.048
14	▲ <sup>4</sup>	17	evo	BRUNERIE Vincent	Brétigny	19.628	27.357	21.392	1:08.602	1.877
15	▼ <sup>3</sup>	16	evo	ROUSSET Louis	Sens-Paris	19.410	27.343	21.291	1:08.736	2.351
16	▼ <sup>8</sup>	22	evo	JALOUX Romain	Reims	19.818	28.390	21.957	1:10.497	1.049
17	▲ <sup>4</sup>	5	evo	MENARD Pierre	Angerville	20.446	27.990	21.547	1:10.553	1.291
18	▼ <sup>9</sup>	7	evo	MASLE Nicolas	Mantes	19.894	27.847	21.711	1:09.845	0.382
19	▲ <sup>3</sup>	33		BOURDIN Gauthier		20.208	27.903	21.782	1:09.893	0.331
20	▼ <sup>5</sup>	9	max	BREISACHER Dorian	Angerville	20.033	27.807	21.492	1:09.395	0.045
21	▼ <sup>1</sup>	20	max	MOSTKOWY Maxime	Cormeilles	20.425	28.563	21.837	1:11.011	8.439
22	▼ <sup>20</sup>	94	evo	RENAUDIN Adrien	Wissous	21.245	29.854	23.343	1:14.532	4 Tours

Tête de course : N°2 PICOT Nicolas (1-6)

Départ : 26/04 - 10:17:45

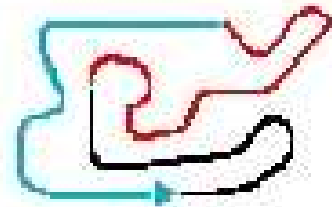
Meilleur tour : N°2 PICOT Nicolas 1:06.523

Météo : Pluie Air : 12°C Piste : Mouillée

Record de l'épreuve : N°12 DEPTUCH Joel 53.693



Chp.Île de France  
Le Mans 25-26 Avril 2015

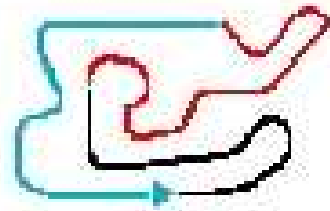


**Rotax Max**

**Chp.IDF Rotax Max  
Manche 2 (M2)  
Tableau des tours**

Pour information, sans valeur officielle

	1	2	3	4	5	6	7	8	9	10	11	12	13	14	15	16	17	18	19	20	21	22
<b>Grille</b>	12	94	6	2	11	4	3	22	7	1	18	16	96	51	9	14	24	17	10	20	5	33
<b>Départ</b>	12	94	2	6	11	3	4	18	22	96	1	16	51	9	14	24	10	17	5	20	33	7
<b>Tour 1</b> Intervalle	2	6 1.1	3 1.0	12 0.3	1 0.6	4 0.2	16 0.4	11 0.3	96 0.1	14 0.8	22 0.9	51 0.6	94 0.2	24 0.0	10 0.0	17 0.0	9 0.2	5 0.0	33 0.1	18 0.1	20 0.4	7 0.1
<b>Tour 2</b>	2	6 1.6	1 2.9	3 0.6	12 0.3	16 0.3	11 0.3	4 0.0	96 0.4	14 1.1	51 0.8	10 0.8	22 0.4	18 0.0	17 0.3	24 0.2	5 1.4	33 0.6	7 0.6	<del>94</del> 1.3	20 0.0	9 0.8
<b>Tour 3</b>	2	6 1.5	1 3.8	3 2.0	12 0.4	11 0.5	4 0.3	96 0.1	51 1.5	14 0.3	10 0.6	18 0.7	22 1.2	24 0.0	17 1.0	5 1.1	33 1.4	7 0.2	16 0.8	9 1.6	20 1.2	
<b>Tour 4</b>	2	6 1.6	1 4.7	12 2.7	3 1.1	11 0.2	96 0.1	4 0.5	51 0.9	14 1.2	10 0.2	18 0.3	24 2.2	22 1.8	17 0.1	5 1.2	7 0.9	16 0.4	33 0.4	9 1.3	20 2.7	
<b>Tour 5</b>	2	6 1.4	1 5.4	12 2.6	11 1.9	96 0.5	4 1.0	3 0.4	51 0.2	18 2.0	14 0.6	24 1.4	10 0.6	17 2.1	22 0.8	16 1.3	5 0.2	7 0.2	33 0.6	9 1.2	20 5.4	
<b>Tour 6</b>	2	6 2.3	1 6.0	12 1.5	11 2.4	96 0.8	4 0.8	51 2.5	3 0.3	18 1.9	14 0.8	24 1.1	10 0.0	17 1.8	16 2.3	22 1.0	5 1.2	7 0.3	33 0.3	9 0.0	20 8.4	



Chp.IDF Rotax Max  
Manche 2 (M2)  
Analyse des tours

Pour information, sans valeur officielle

Rotax Max

Tours	Secteur 1	Secteur 2	Secteur 3	mps au tour
<b>N°1 HODIER Thomas</b>				
1	20.933	28.042	21.584	1:10.559
2	19.318	27.519	21.381	1:08.218
3	19.142	27.249	21.534	1:07.925
4	19.246	27.167	21.341	1:07.754
5	19.149	27.136	21.295	1:07.580
6	19.180	27.472	21.336	1:07.988

Tours	Secteur 1	Secteur 2	Secteur 3	mps au tour
<b>N°2 PICOT Nicolas</b>				
1	19.732	27.042	21.085	1:07.859
2	19.287	26.649	20.887	1:06.823
3	19.419	26.649	21.041	1:07.109
4	19.217	26.693	20.970	1:06.880
5	19.355	26.649	21.003	1:07.007
6	18.995	26.495	21.033	1:06.523

Tours	Secteur 1	Secteur 2	Secteur 3	mps au tour
<b>N°3 BONNETO Romain</b>				
1	20.802	27.577	21.475	1:09.854
2	19.897	28.078	21.873	1:09.848
3	20.050	27.682	21.586	1:09.318
4	20.618	27.701	21.388	1:09.707
5	20.568	27.950	21.747	1:10.265
6	19.925	27.954	22.058	1:09.937

Tours	Secteur 1	Secteur 2	Secteur 3	mps au tour
<b>N°4 LANDAIS Thomas</b>				
1	20.817	28.508	21.668	1:10.993
2	19.471	27.903	22.370	1:09.744
3	20.108	27.836	21.560	1:09.504
4	19.863	28.194	21.230	1:09.287
5	19.548	27.306	22.003	1:08.857
6	19.273	27.138	21.157	1:07.568

Tours	Secteur 1	Secteur 2	Secteur 3	mps au tour
<b>N°5 MENARD Pierre</b>				
1	22.232	29.230	22.730	1:14.192
2	21.099	28.591	21.631	1:11.321
3	20.684	28.332	21.649	1:10.665
4	20.563	28.443	21.547	1:10.553
5	20.677	27.990	22.164	1:10.831
6	20.446	28.162	22.172	1:10.780

Tours	Secteur 1	Secteur 2	Secteur 3	mps au tour
<b>N°6 TESNIERE Charles</b>				
1	20.717	27.122	21.115	1:08.954
2	18.942	27.319	21.082	1:07.343
3	18.927	26.976	21.105	1:07.008
4	19.122	26.681	21.117	1:06.920
5	19.031	26.852	21.012	1:06.895
6	19.018	27.383	20.931	1:07.332

Tours	Secteur 1	Secteur 2	Secteur 3	mps au tour
<b>N°7 MASLE Nicolas</b>				
1	20.138	28.468	21.844	1:10.450
2	20.853	28.990	21.874	1:11.717
3	20.339	28.875	21.825	1:11.039

Tours	Secteur 1	Secteur 2	Secteur 3	mps au tour
4	20.287	27.847	21.711	1:09.845
5	19.894	28.185	22.048	1:10.127
6	20.307	28.414	22.157	1:10.878

Tours	Secteur 1	Secteur 2	Secteur 3	mps au tour
<b>N°9 BREISACHER Dorian</b>				
1	22.384	29.158	23.046	1:14.588
2	25.477	27.833	21.703	1:15.013
3	20.154	29.676	21.492	1:11.322
4	20.106	27.881	21.500	1:09.487
5	20.298	27.807	21.675	1:09.780
6	20.033	27.854	21.508	1:09.395

Tours	Secteur 1	Secteur 2	Secteur 3	mps au tour
<b>N°10 LALA Guillaume</b>				
1	21.877	29.315	22.924	1:14.116
2	19.694	27.923	21.658	1:09.275
3	19.658	27.452	21.750	1:08.860
4	19.709	27.617	21.668	1:08.994
5	19.606	28.256	24.098	1:11.960
6	19.376	27.945	21.562	1:08.883

Tours	Secteur 1	Secteur 2	Secteur 3	mps au tour
<b>N°11 CAMMARATA Marc</b>				
1	21.313	28.650	22.022	1:11.985
2	19.362	27.447	22.085	1:08.894
3	19.764	28.064	21.362	1:09.190
4	19.802	27.798	21.396	1:08.996
5	19.547	27.064	21.359	1:07.970
6	19.052	27.004	21.323	1:07.379

Tours	Secteur 1	Secteur 2	Secteur 3	mps au tour
<b>N°12 DEPTUCH Joel</b>				
1	21.465	27.673	21.495	1:10.633
2	20.473	27.846	21.488	1:09.807
3	19.880	28.398	21.107	1:09.385
4	19.713	26.787	21.586	1:08.086
5	19.318	26.905	21.217	1:07.440
6	18.997	26.891	20.993	1:06.881

Tours	Secteur 1	Secteur 2	Secteur 3	mps au tour
<b>N°14 DECHANDON Simon</b>				
1	21.494	28.931	21.818	1:12.243
2	19.798	27.866	21.927	1:09.591
3	19.969	28.037	21.887	1:09.893
4	19.883	27.773	21.802	1:09.458
5	19.711	28.453	21.967	1:10.131
6	19.871	28.042	21.788	1:09.701

Tours	Secteur 1	Secteur 2	Secteur 3	mps au tour
<b>N°16 ROUSSET Louis</b>				
1	21.164	28.709	21.291	1:11.164
2	20.158	27.343	21.346	1:08.847
3	19.584	38.457	21.422	1:19.463
4	19.924	28.105	21.365	1:09.394
5	19.624	28.153	21.332	1:09.109
6	19.410	27.696	21.630	1:08.736

Tours	Secteur 1	Secteur 2	Secteur 3	mps au tour
<b>N°17 BRUNERIE Vincent</b>				
1	21.431	29.431	23.085	1:13.947
2	19.968	28.193	21.820	1:09.981
3	20.366	29.316	21.509	1:11.191
4	19.729	28.073	22.658	1:10.460
5	20.131	28.039	21.392	1:09.562
6	19.628	27.357	21.617	1:08.602

Tours	Secteur 1	Secteur 2	Secteur 3	mps au tour
<b>N°18 WILLIAMSON Andrew</b>				
1	25.896	27.799	21.717	1:15.412
2	20.179	27.509	21.374	1:09.062
3	19.601	28.226	21.349	1:09.176
4	19.633	27.586	21.366	1:08.585
5	19.794	27.574	21.483	1:08.851
6	19.826	27.328	22.438	1:09.592

Tours	Secteur 1	Secteur 2	Secteur 3	mps au tour
<b>N°20 MOSTKOWY Maxime</b>				
1	22.710	29.415	22.422	1:14.547
2	21.448	28.978	22.885	1:13.311
3	21.170	29.832	22.407	1:13.409
4	20.611	28.563	21.837	1:11.011
5	20.425	28.981	23.001	1:12.407
6	20.876	29.089	22.469	1:12.434

Tours	Secteur 1	Secteur 2	Secteur 3	mps au tour
<b>N°22 JALOUX Romain</b>				
1	21.605	29.770	22.249	1:13.624
2	19.818	28.667	22.286	1:10.771
3	20.150	28.390	21.957	1:10.497
4	20.213	28.831	22.343	1:11.387
5	20.016	28.421	22.134	1:10.571
6	20.037	28.576	22.506	1:11.119

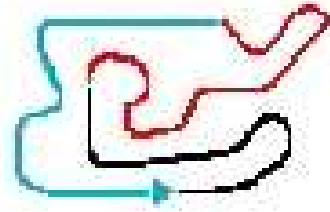
Tours	Secteur 1	Secteur 2	Secteur 3	mps au tour
<b>N°24 DRUAIS Jean-Baptiste</b>				
1	21.356	29.698	23.078	1:14.132
2	20.320	28.289	21.736	1:10.345
3	20.214	28.213	21.476	1:09.903
4	19.890	27.936	21.699	1:09.525
5	19.591	27.427	21.741	1:08.759
6	19.723	27.905	21.830	1:09.458

Tours	Secteur 1	Secteur 2	Secteur 3	mps au tour
<b>N°33 BOURDIN Gauthier</b>				
1	22.128	29.195	22.540	1:13.863
2	21.220	28.781	21.813	1:11.814
3	20.405	29.085	21.930	1:11.420
4	20.840	28.073	22.096	1:11.009
5	20.208	27.903	21.782	1:09.893
6	20.404	28.243	21.911	1:10.558

Tours	Secteur 1	Secteur 2	Secteur 3	mps au tour
<b>N°51 MISSIMILLY Jacques</b>				
1	21.429	29.719	22.845	1:13.993
2	19.895	27.583	21.364	1:08.842
3	19.596	27.637	21.471	1:08.704



Chp.Ile de France  
Le Mans 25-26 Avril 2015



## Rotax Max

### Chp.IDF Rotax Max Manche 2 (M2) Analyse des tours

Pour information, sans valeur officielle

Tours	Secteur 1	Secteur 2	Secteur 3	emps au tour
4	19.559	27.342	21.589	1:08.490
5	19.422	27.393	21.894	1:08.709
6	19.844	28.034	21.464	1:09.342

#### N°94 RENAUDIN Adrien

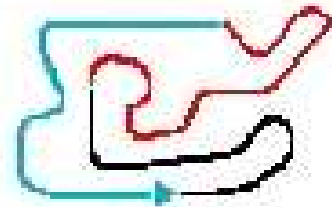
1	21.357	30.455	23.343	1:15.155
2	21.245	29.854	23.433	1:14.532

#### N°96 RENAUDIN Julien

1	21.196	29.026	21.585	1:11.807
2	19.869	27.894	21.486	1:09.249
3	19.704	28.202	21.294	1:09.200
4	19.504	28.041	21.073	1:08.618
5	19.624	27.349	21.379	1:08.352
6	19.507	26.903	21.328	1:07.738



Chp.Ile de France  
Le Mans 25-26 Avril 2015



Document 6

**Rotax Max**

**Chp.IDF Rotax Max  
Manche 2 (M2)  
Grille de départ**

Sous réserve du contrôle technique ou d'incidents d'ordre sportif

33	BOURDIN Gauthier	11	5	MENARD Pierre
20	MOSTKOWY Maxime	10	10	LALA Guillaume
17	BRUNERIE Vincent	9	24	DRUAIS Jean-Baptiste
14	DECHANDON Simon	8	9	BREISACHER Dorian
51	MISSIMILLY Jacques	7	96	RENAUDIN Julien
16	ROUSSET Louis	6	18	WILLIAMSON Andrew
1	HODIER Thomas	5	7	MASLE Nicolas
22	JALOUX Romain	4	3	BONNETO Romain
4	LANDAIS Thomas	3	11	CAMMARATA Marc
2	PICOT Nicolas	2	6	TESNIERE Charles
94	RENAUDIN Adrien	1	12	DEPTUCH Joel

POLE POSITION



Départ : 26/04 - 10:05 6 Tours = 0,000 Km

CHP-IDF-3 25/04 - 10/05/2015

crk-idf